

BRASIMUITO – Tinta Acrílica de Alto Rendimento

FO 93...(conforme cores)



Descrição:

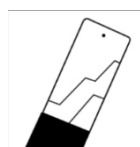
BRASIMUITO é de alto rendimento e alta consistência que permite diluição superior aos produtos convencionais. Sua fórmula proporciona superior cobertura, rendimento, nivelamento, baixa incidência de respingos, excelente lavabilidade, secagem rápida, fácil aplicação, excelente retenção de cor quando exposta ao tempo e resistência às intempéries, com uma durabilidade excepcional, mesmo após a alta diluição.



Uso e Aplicações:

Recomendado para acabamentos em ambientes internos e externos de aplicações de fins imobiliários como alvenaria, reboco e concreto.

Àgua potável conforme tabela abaixo:



Diluyente/Catálise:

Superfície	Diluição (COM ÁGUA POTÁVEL)	Rendimento
Massa Corrida PVA ou Massa Acrílica	Primeira demão até 80 %, Demais até 60 % ou ajustando ao equipamento de aplicação utilizado.	Até 500m ² por Demão por Lata18l
Repintura	De 60% até 80%	Até 500m ² por Demão por Lata18l
Reboco, bloco, gesso, superfícies irregulares, Fibrocimento ou concreto.	Primeira demão de 60 até 80 %, Demais até 60 % ou ajustando ao equipamento de aplicação utilizado.	Até 500m ² por Demão por Lata18l




Formas de Aplicação:

Rolo de lã ou espuma, trincha ou broxa, pincel, airless.

Agite bem a tinta, antes da diluição, até sua perfeita homogeneização.

O rendimento e o desempenho do produto dependem das condições ideais de preparação da superfície a ser aplicada, da rugosidade e porosidade da superfície, varia de acordo com a diluição e do método de aplicação, além dos conhecimentos técnicos e práticos do aplicador.



Demão(s) recomendada(s):


Aplicar demãos cruzada, tomando o cuidado de não dar muitas passadas com o rolo seco de tinta, devendo deixa-lo sempre úmido com o produto. A demão cruzada é necessária para não deixar nenhuma falha que possa comprometer sua performance. Mas tem-se que levar em consideração a superfície aplicada e a cor escolhida, necessitando demais demãos para atingir o resultado esperado. De 03 a 04 demãos, com esse número de demãos consegue-se excelente resultado.

Observe um intervalo mínimo para a secagem completa entre cada demão antes de aplicar a demão seguinte. O tempo de secagem entre demãos pode variar de 4 a 6 horas, dependendo da temperatura ambiente, da ventilação do local, da umidade relativa do ar e da espessura da camada aplicada. Aplique quantas demãos forem necessárias, até atingir a camada desejada.



Secagem (25°C)

Ao Toque: 02 horas
Repintura: 04 a 06 horas
Final: 12 horas



Instruções Gerais:

Preparação (Norma ABNT NBR 13.245/2011): A superfície a ser pintada deverá estar sempre seca isenta de contaminantes como, poeira, graxa, óleo, etc. Não deve apresentar partes soltas ou mal aderidas. Superfícies com brilho devem ser lixadas antes e limpas para remover a poeira. Antes de iniciar a pintura, observe as instruções abaixo:

Tipo de superfícies	Tratamento
Reboco novo	Aguardar secagem e cura (28 dias no mínimo).
Concreto novo	Aguardar secagem e cura (28 dias no mínimo). Aplicar uma demão de Brasilar Fundo Preparador de Paredes, conforme indicação na

	embalagem.
Reboco fraco (baixa coesão) Superfícies Caiadas e com partículas soltas ou altamente absorventes (gesso e fibra)	Raspar (e/ou escovar) e lixar a superfície de aplicação, eliminando as partes soltas. Aplicar uma demão de Brasilar Fundo Preparador de Paredes, conforme indicação na embalagem.
Imperfeições Rasas	Corrigir com Brasilar Massa Acrílica (superfícies internas e externas) ou Brasilar Massa Corrida PVA (superfícies internas). Aplicar uma ou duas demãos de Brasilar Selador Acrílico Pigmentado.
Imperfeições Profundas	Corrigir com reboco e aguardar secagem e cura. Aplicar uma demão de Brasilar Selador Acrílico.
Manchas de Gordura ou Graxa	Lavar com solução de água e detergente até total remoção das manchas. Enxaguar e aguardar a secagem.
Partes mofadas	Lixar as partes contaminadas removendo as manchas ao máximo. Lavar com água sanitária, enxaguar bem e aguardar secagem.

Misturar com agitação constante até perfeita homogeneização.

É necessário diluir o produto com água potável, ajustando a viscosidade do produto em função do equipamento de aplicação.

Recomenda-se adquirir a quantidade de tinta suficiente para efetuar toda a pintura, sempre que possível do mesmo lote, para evitar pequenas diferenças que possam existir entre produtos de lotes diferentes. Caso não seja possível utilizar somente produtos de mesmo lote, fazer as emendas em uma descontinuidade de parede (como um canto).

Além das cores do catálogo, podem-se obter outros tons, misturando as cores entre si, ou adicionando corantes Brasimix em até 50 ml por galão de 3,6 litros.

As cores formuladas com concentrados a base de pigmentos orgânicos (mais ecológicos), como amarelo, laranja, vermelho, verde, magenta e violetas, em função de sua natureza e performance, quando utilizadas em pinturas externas podem sofrer desbotamentos em decorrência da ação do intemperismo natural, sem ocasionar nenhum problema à integridade do filme da tinta.

Não pintar em dias chuvosos, ou com temperaturas abaixo de 12°C ou acima de 35°C e umidade superior 80%. Até três semanas após a pintura, pingos de chuva ou contato com água, podem provocar manchas. Se isto ocorrer lave toda a superfície com água imediatamente, sem esfregar para evitar desgaste e agressão do filme aplicado. Cores escuras e/ou intensas estão mais susceptíveis a manchamentos por água de chuva, mesmo depois de transcorridas as duas semanas. A durabilidade e a integridade da pintura dependem das condições e qualidade do substrato a ser pintado. Problemas de substrato ou de pinturas antigas, tais como: desagregação, deterioração, descascamento, infiltrações de umidade, deslocamento, fissuras, trincas, proliferação de microrganismos, sujeiras e outros contaminantes/problemas, comprometerão a integridade do acabamento bem como sua durabilidade e desempenho. Aplique o produto por igual, evitando repasses excessivos, evite retorques isolados após a secagem do produto e não interrompa a aplicação no meio das superfícies. A superfície pintada só poderá ser lavada, após 30 dias da sua aplicação. Não limpar a pintura com pano seco, pois poderá ocorrer o polimento da superfície. Não pintar quadras poli esportivas. Não pintar pisos. Utilizar somente produtos recomendados pela empresa, tais como fundos, primers, seladores, solventes, massas, texturas, etc., para evitar problemas de compatibilidade entre os produtos e obter o máximo desempenho da pintura.

Atende as Normas: ABNT NBR 15079 /2004 - STANDARD
ABNT NBR 11702/1992 – tipo 4.2.2

A Brasilux Tintas não se responsabiliza pelo mau preparo da tinta e da superfície, pela diluição e ou catálise com produtos não indicados e também por defeitos decorrentes da má aplicação dos produtos. Este produto foi testado e aprovado por um severo controle de qualidade. Suas características serão preservadas desde que seja corretamente armazenado e utilizado de acordo com as instruções descritas nesta embalagem. Os produtos da Brasilux são testados e aprovados por um severo controle de qualidade. Tem suas características preservadas, desde que corretamente armazenado e utilizado de acordo com as instruções da embalagem. O Rendimento é teórico, não considerando perdas decorrentes da rugosidade da superfície e do método de aplicação, varia de acordo com a diluição e do tipo de material a ser aplicada e a habilidade do aplicador, normalmente com três a quatro demãos consegue-se um excelente resultado. Mas tem-se que levar em consideração a superfície aplicada e a cor escolhida, podendo exigir mais demãos para atingir o resultado esperado, o que influencia no rendimento.

Manter a embalagem fechada, fora do alcance de crianças e animais e longe de fontes de calor. Armazenar em local coberto, fresco, seco e ventilado. A embalagem não deve ser incinerada ou reutilizada. Evitar a inalação dos vapores. Não ingerir. Em caso de contato com os olhos e com a pele, lave-os com água corrente em abundância por 15 minutos. Durante a aplicação e secagem, manter o ambiente ventilado. Usar máscara protetora, óculos de segurança e luvas. Caso ocorra irritação da pele, olhos, alterações nas vias respiratórias ou ingestão (não provoque vômito), procure auxílio médico, informando o tipo de produto ou leve a embalagem ou entre em contato com o CEATOX _ Centro de assistência Toxicológica, 0800 148110 ou 11 30698800 (24 horas). Para mais informações, consulte a ficha de segurança _ FISPQ disponível no site www.brasilux.com.br.



Normas de
Segurança: